

Überblick zu ÖPP-Projekten im Hoch- und Tiefbau in Deutschland



Berlin, den 31. Dezember 2013



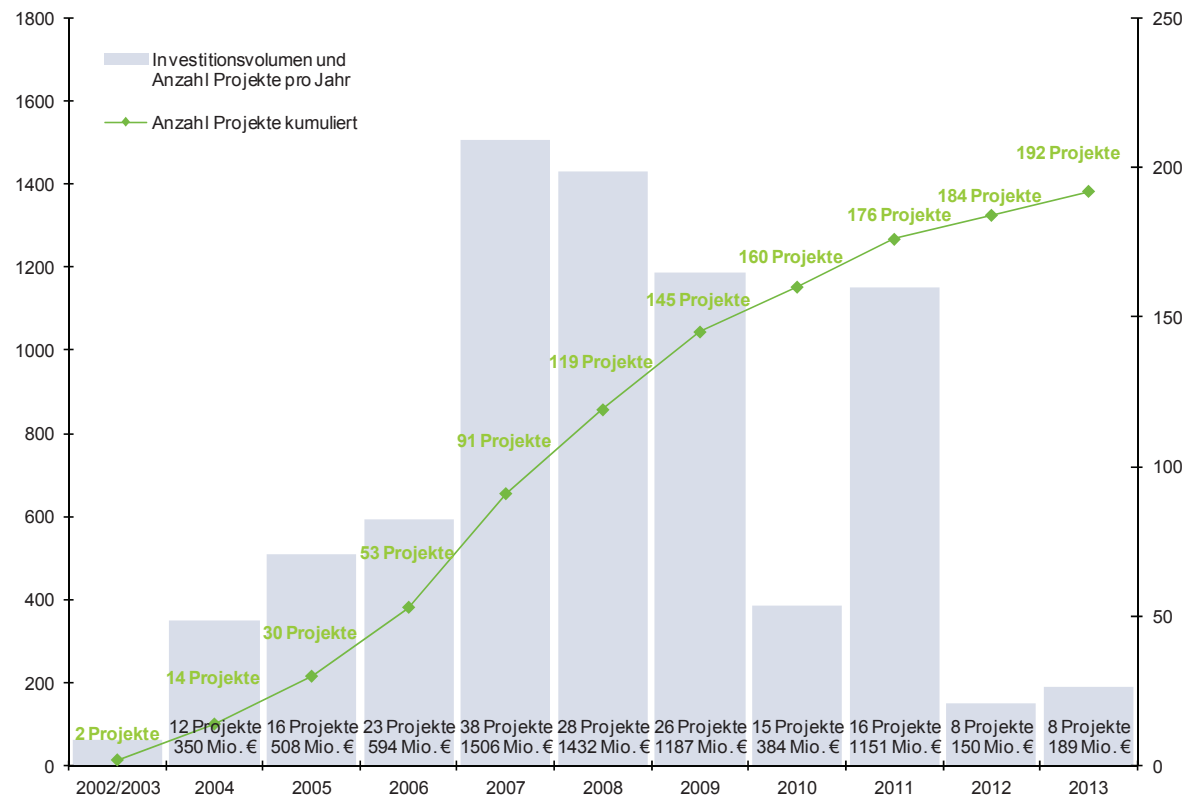
www.partnerschaften-deutschland.de

ÖPP-Projekte in Deutschland (Stand: 31.12.2013)

- Projekte mit Vertragsabschluss:
 - > 2013 gab es bisher Vertragsabschlüsse für sieben Projekte im Hochbau mit 4 Phasen in Nürnberg, Brandenburg, Friesoythe, Lehrte, Hannover, Krefeld und Engelskirchen und sechs 3-Modul-Projekte in Weiden, Pinneberg, Flensburg, Homburg, Pulheim und Halle, sowie ein kommunales Straßenprojekt
 - > Im Jahr 2012 gab es – zum Vergleich:
 - acht Hochbau-Projekte mit Vertragsabschluss über 4 Phasen
 - sechs Vertragsabschlüsse für ÖPP-Hochbau-Projekte ohne Endfinanzierung (3-Modul-Projekte)
- Geplante Projekte
 - > Rund 120 Projekte befinden sich in der Vorbereitung bzw. Ausschreibung

Quelle: PPP-Projektbank; www.ppp-projektbank.de

ÖPP-Projekte mit Vertragsabschluss im Hoch- und Straßenbau Investitionsvolumen gesamt



Investitionen Hochbau: 5.077 Mio. €, 176 Projekte

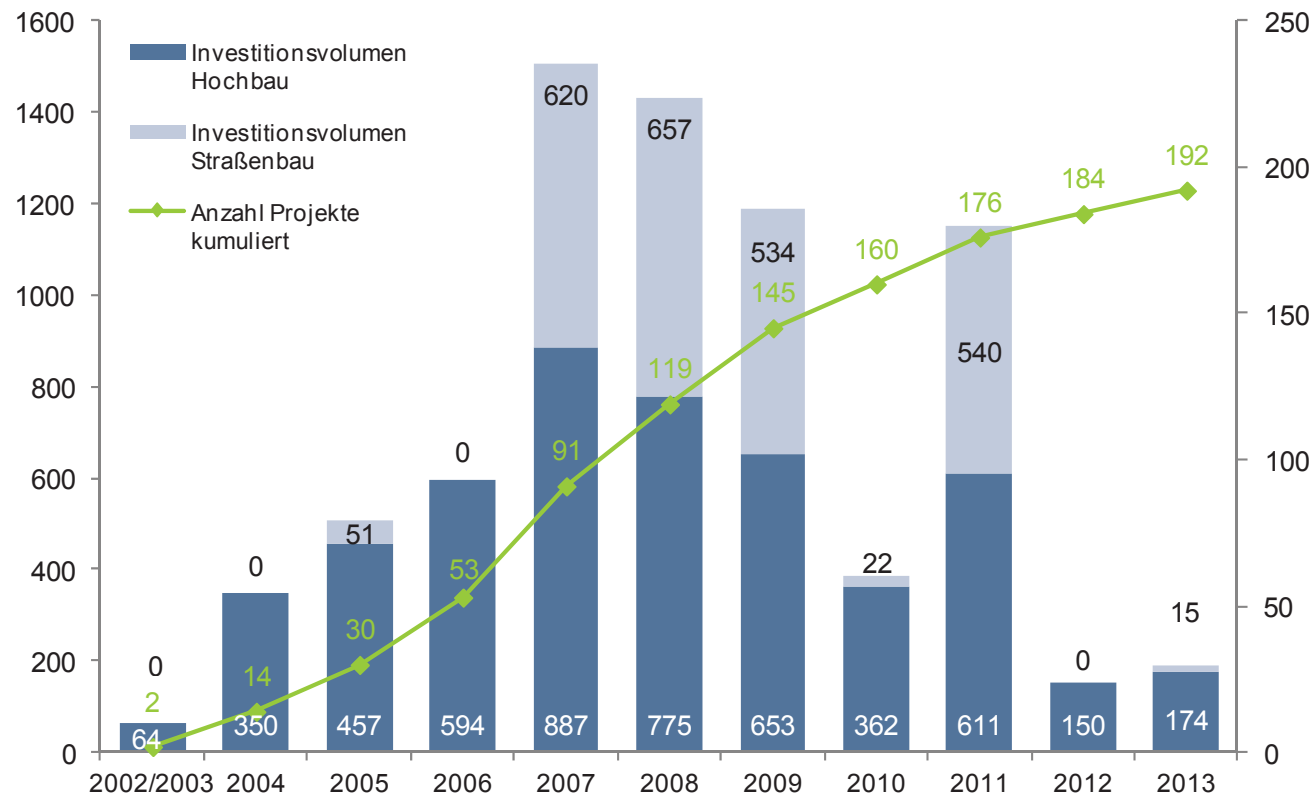
Investitionen Straßen: ca. 2.438 Mio. €, 16 Projekte

Stand: 31.12.2013

Quelle: PPP-Projekt Datenbank; www.ppp-projekt-datenbank.de

ÖPP-Projekte mit Vertragsabschluss im Hoch- und Straßenbau

Investitionsvolumen Hoch- und Straßenbau



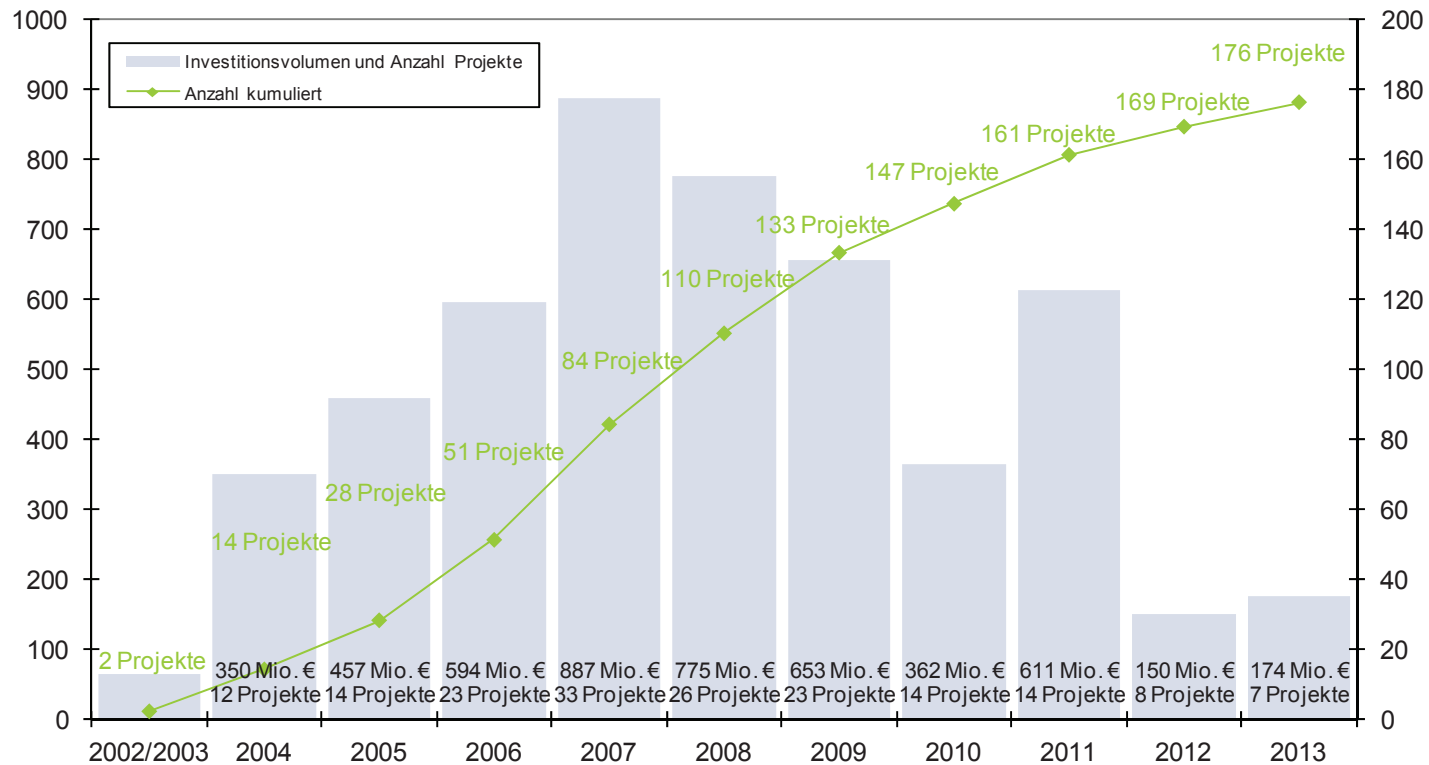
Investitionen Hochbau: 5.077 Mio. €, 176 Projekte

Investitionen Straßen: ca. 2.438 Mio. €, 16 Projekte

Stand: 31.12.2013

Quelle: PPP-Projekt Datenbank; www.ppp-projekt-datenbank.de

ÖPP-Projekte mit Vertragsabschluss im Hochbau



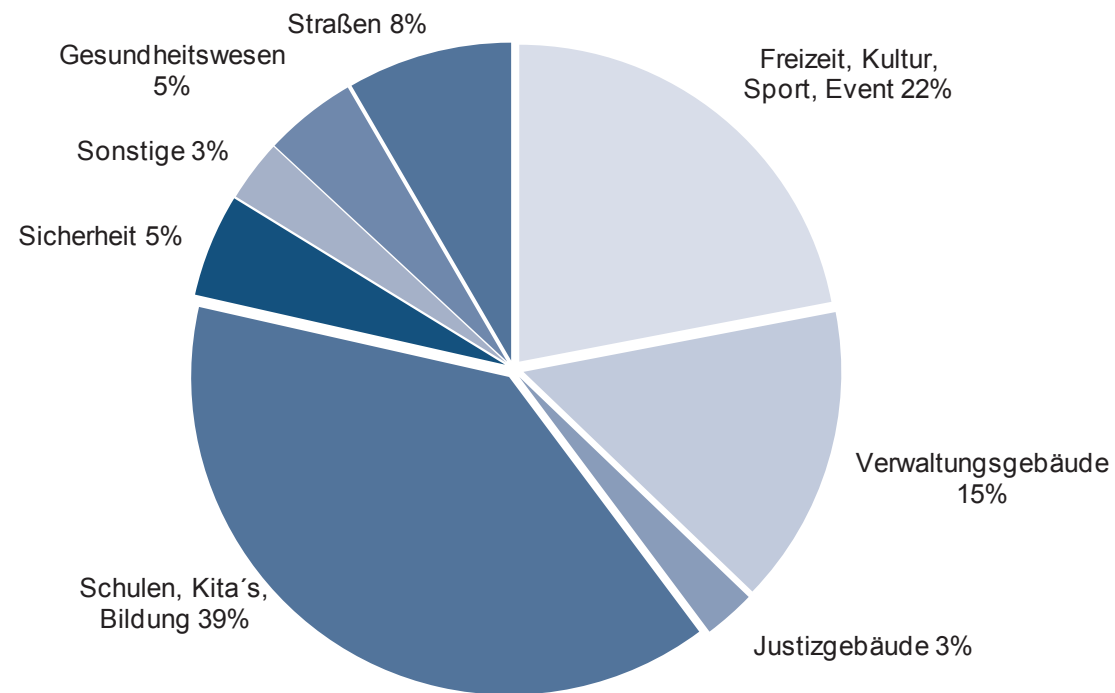
Investitionen Hochbau: 5.077 Mio. €, 176 Projekte

Investitionen Straßen: ca. 2.438 Mio. €, 16 Projekte

Stand: 31.12.2013

Quelle: PPP-Projektdatenbank; www.ppp-projektdatenbank.de

ÖPP-Projekte mit Vertragsabschluss Verteilung der Anwendungsfelder nach Projektanzahl



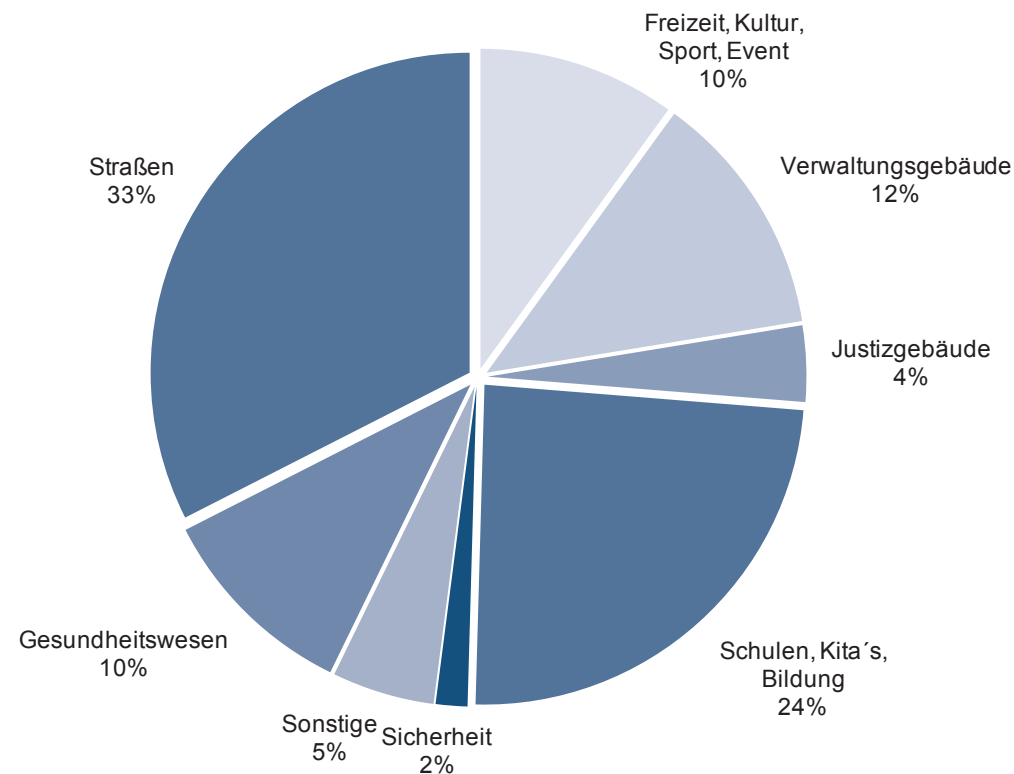
N = 192

Stand: 31.12.2013

Quelle: PPP-Projekt Datenbank; www.ppp-projekt-datenbank.de

ÖPP-Projekte mit Vertragsabschluss

Aufteilung nach Anwendungsfeldern und Investitionsvolumen

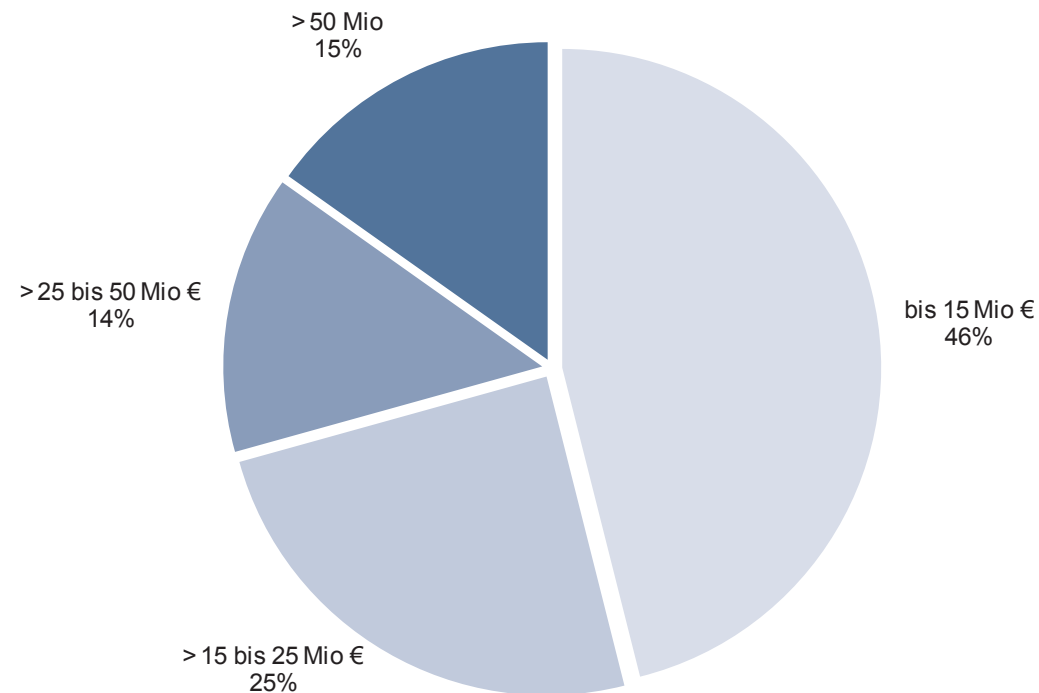


N = 192

Stand: 31.12.2013

Quelle: PPP-Projekt Datenbank; www.ppp-projekt-datenbank.de

ÖPP-Projekte mit Vertragsabschluss Aufteilung nach Investitionsvolumen und Projektanzahl

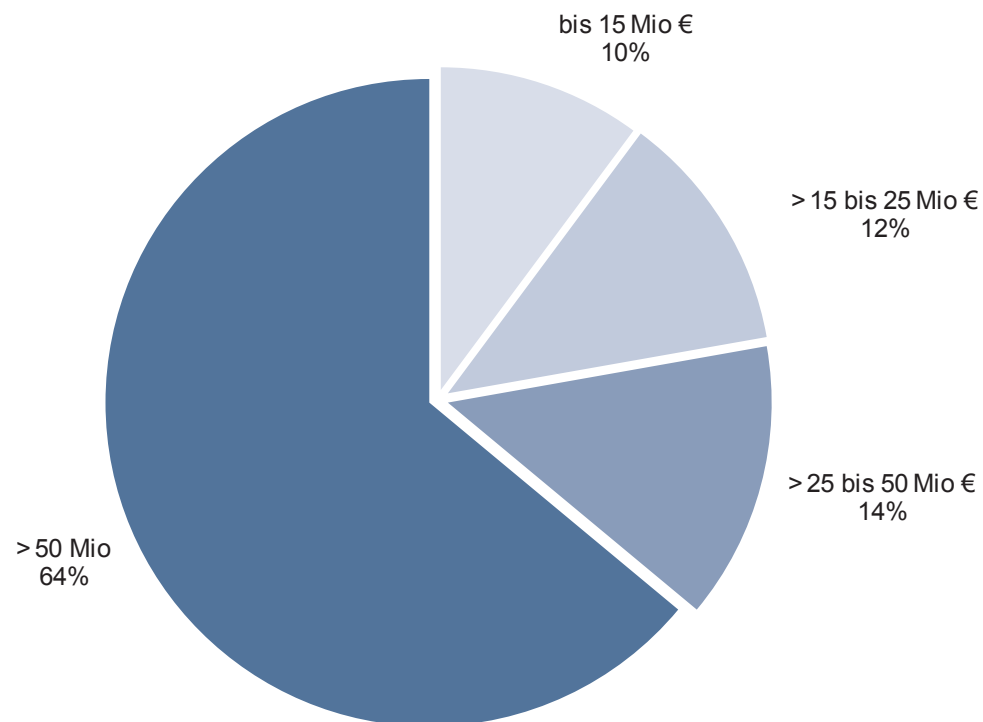


N = 192

Stand: 31.12.2013

Quelle: PPP-Projekt Datenbank; www.ppp-projekt-datenbank.de

ÖPP-Projekte mit Vertragsabschluss Aufteilung nach Investitionsvolumen

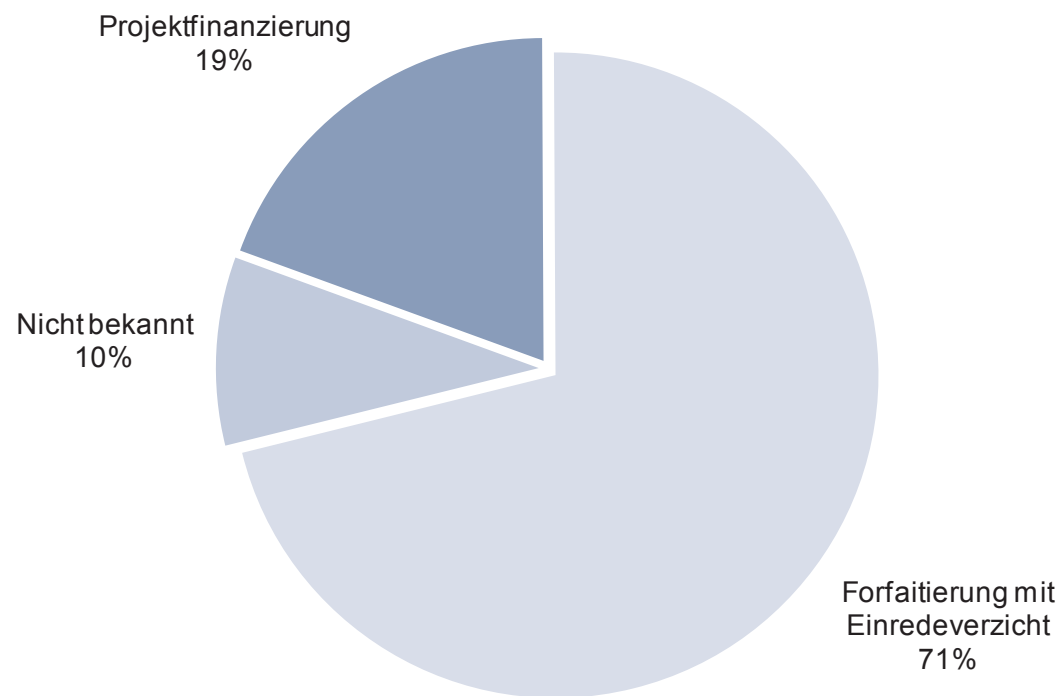


N = 192

Stand: 31.12.2013

Quelle: PPP-Projekt Datenbank; www.ppp-projekt-datenbank.de

ÖPP-Projekte mit Vertragsabschluss Verteilung der Finanzierungsarten nach Projektanzahl

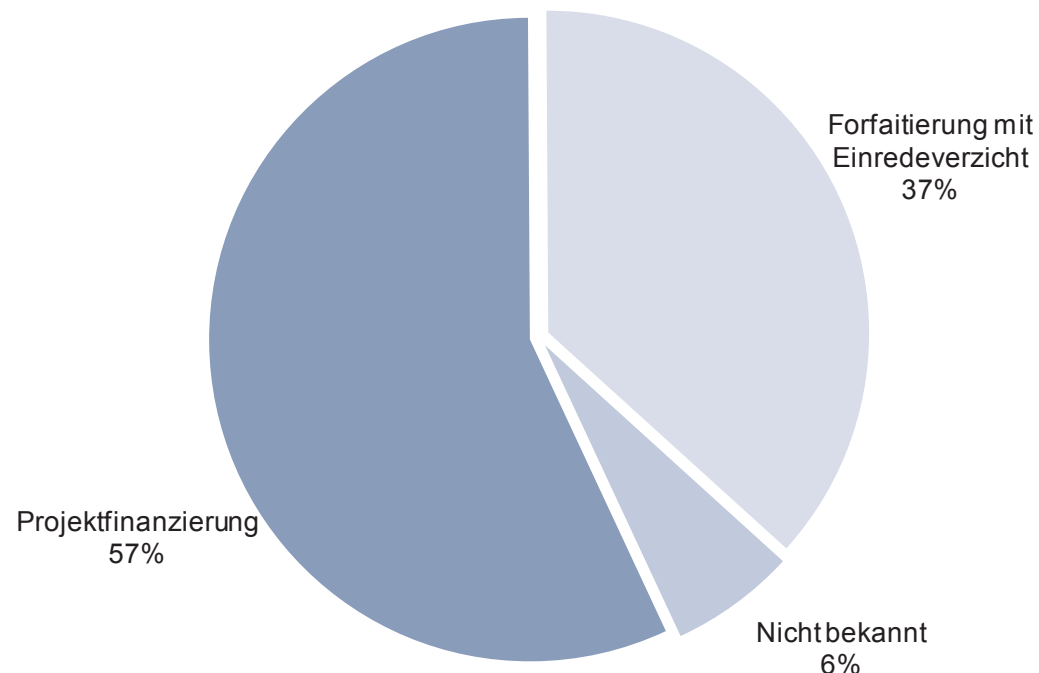


N = 192

Stand: 31.12.2013

Quelle: PPP-Projekt Datenbank; www.ppp-projekt-datenbank.de

ÖPP-Projekte mit Vertragsabschluss Aufteilung nach Finanzierungsarten und Investitionsvolumen

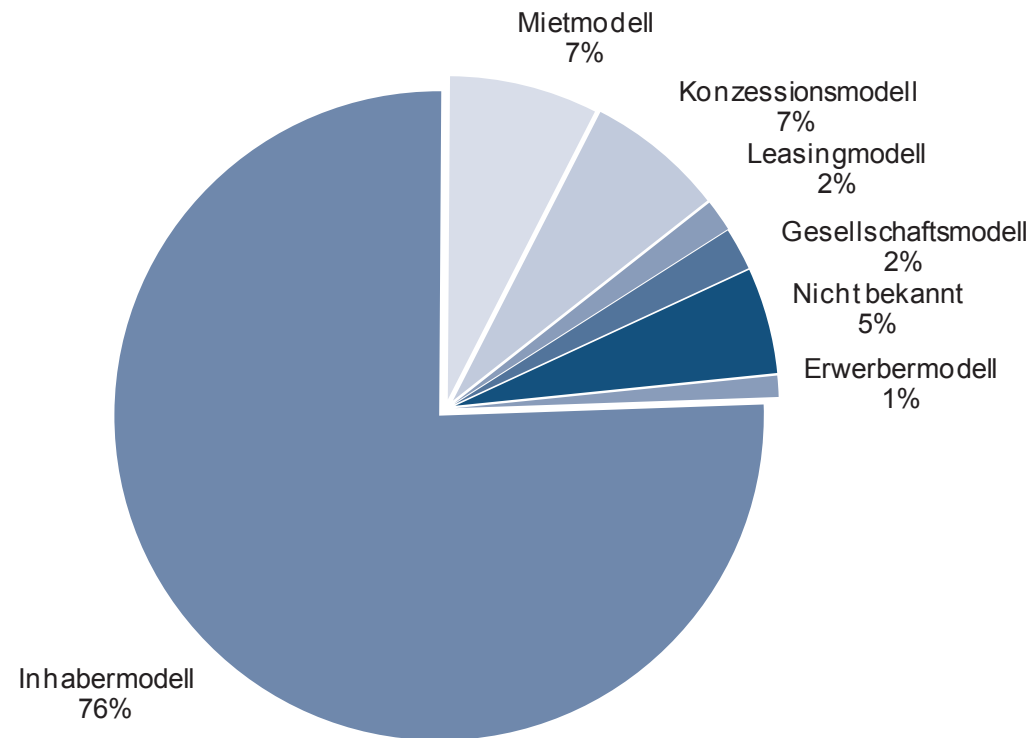


N = 192

Stand: 31.12.2013

Quelle: PPP-Projekt Datenbank; www.ppp-projekt-datenbank.de

ÖPP-Projekte mit Vertragsabschluss Verteilung der Vertragsmodelle nach Projektanzahl

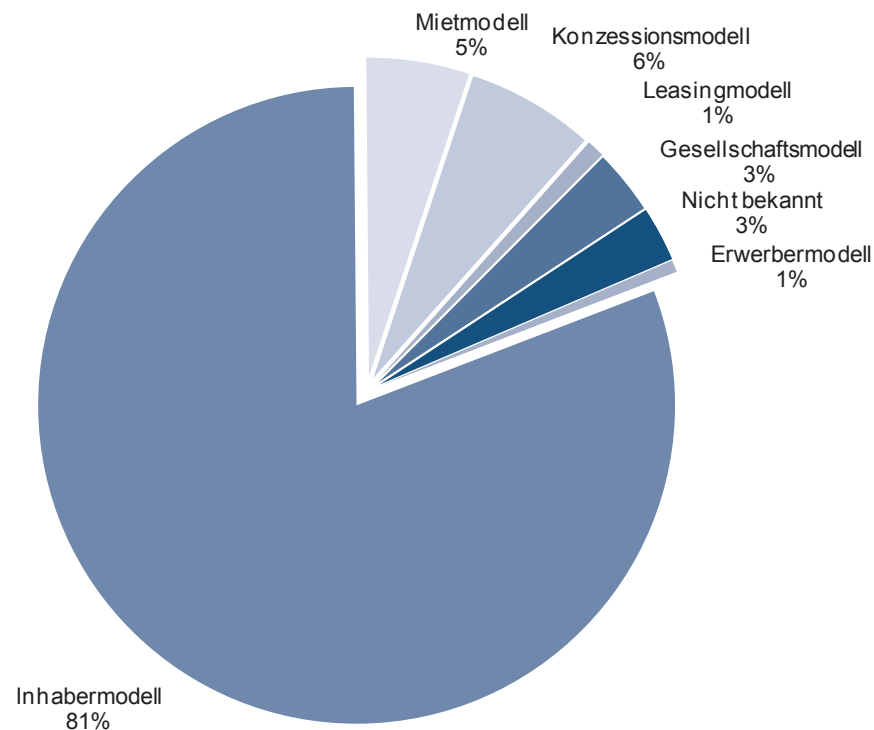


N = 192

Stand: 31.12.2013

Quelle: PPP-Projekt Datenbank; www.ppp-projekt-datenbank.de

ÖPP-Projekte mit Vertragsabschluss Verteilung der Vertragsmodelle nach Investitionsvolumen



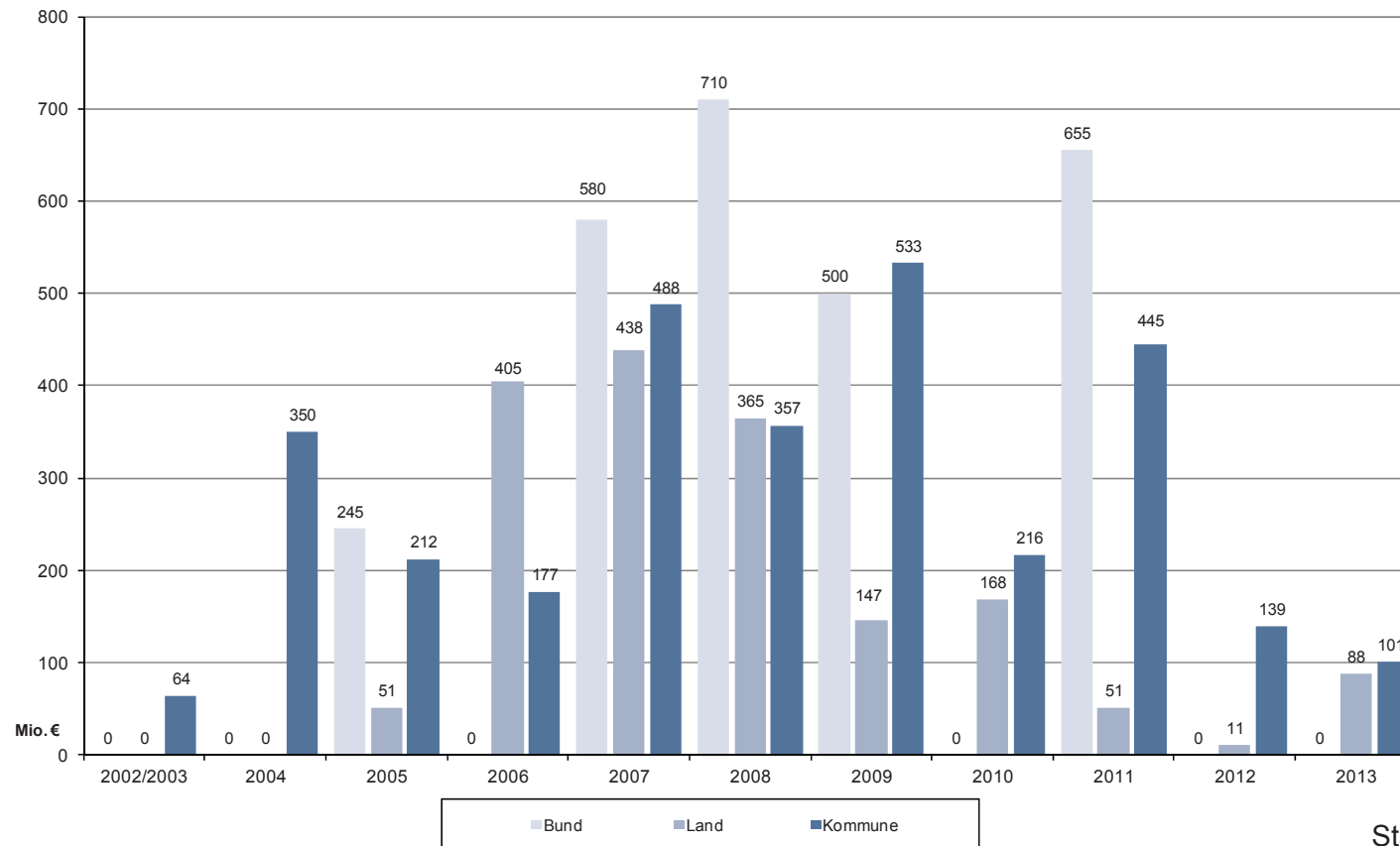
N = 192

Stand: 31.12.2013

Quelle: PPP-Projekt Datenbank; www.ppp-projekt-datenbank.de

ÖPP-Projekte im Hoch- und Tiefbau mit Vertragsabschluss

Investitionen nach Gebietskörperschaft (in Mio. Euro)

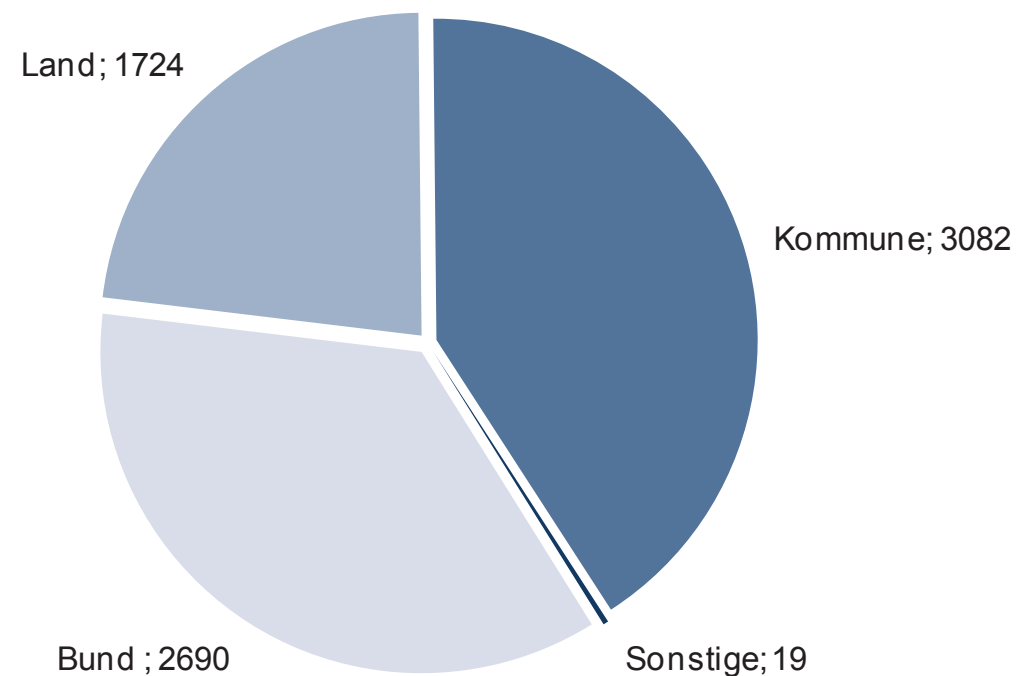


N = 192

Stand: 31.12.2013

Quelle: PPP-Projekt Datenbank; www.ppp-projekt-datenbank.de

ÖPP-Projekte im Hoch- und Tiefbau mit Vertragsabschluss Investitionen nach Gebietskörperschaft (in Mio. Euro)



N = 192

Stand: 31.12.2013

Quelle: PPP-Projekt Datenbank; www.ppp-projekt-datenbank.de

ÖPP-Hochbauprojekte mit Vertragsabschluss

Regionale Verteilung der Projekte – Kommunen

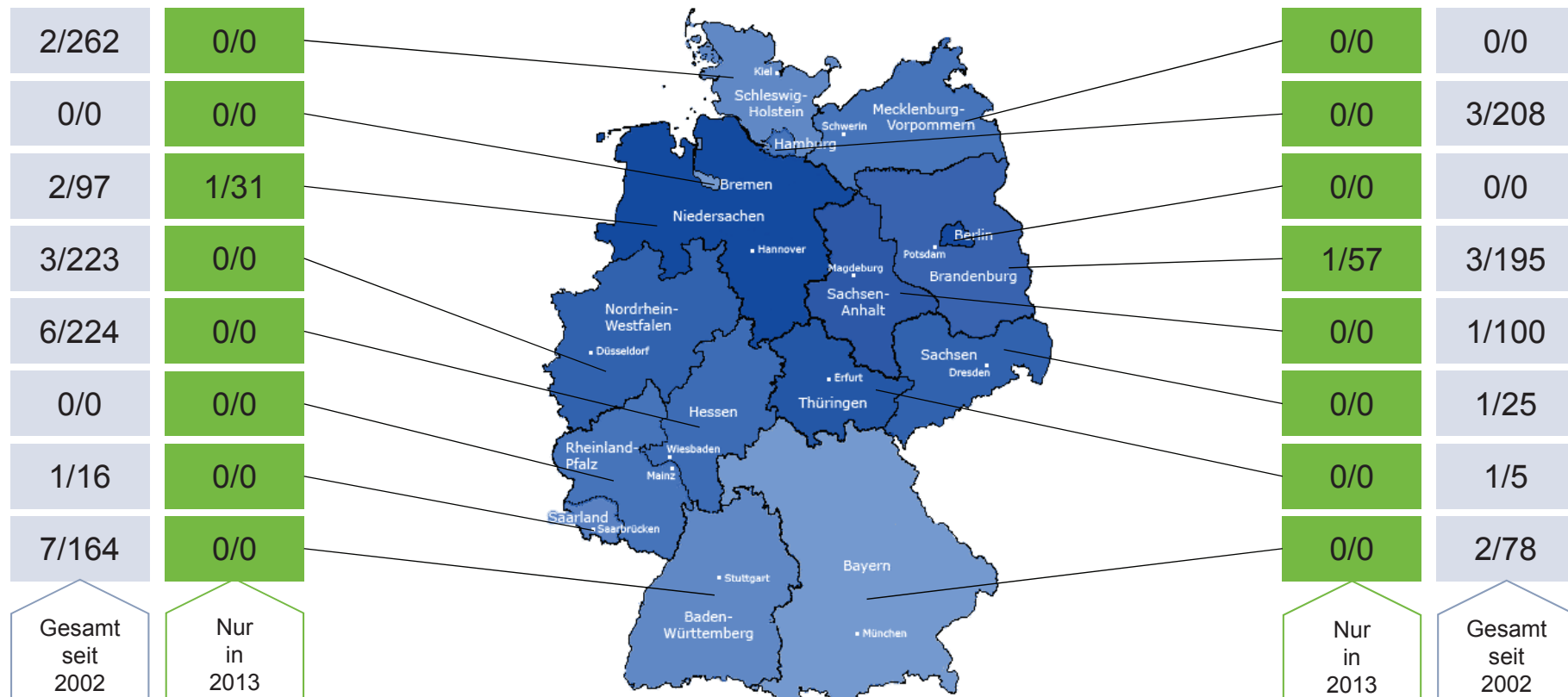


Gesamt: Projektanzahl und Investitionsvolumen (138 Projekte / 3.041 Mio. €) 2013: Projektanzahl und ÖPP-Investitionsvolumen (5 Projekte / 85 Mio. €)

Quelle: PPP-Projekt Datenbank; www.ppp-projekt-datenbank.de Stand 31.12.2013

ÖPP-Hochbauprojekte mit Vertragsabschluss

Regionale Verteilung der Projekte – Länder

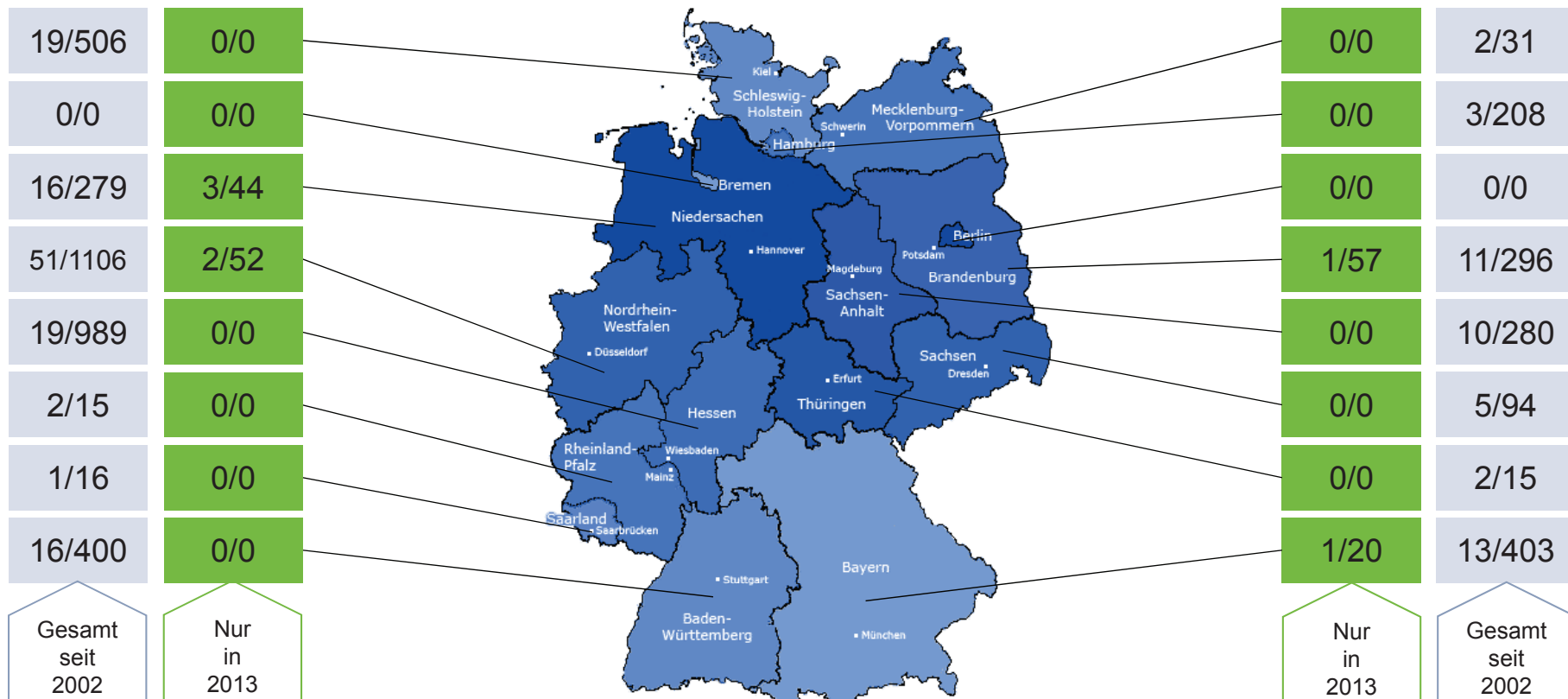


Gesamt: Projektanzahl und Investitionsvolumen (32 Projekte / 1.596 Mio. €) 2013: Projektanzahl und ÖPP-Investitionsvolumen (2 Projekte / 88 Mio. €)

Quelle: PPP-Projekt Datenbank; www.ppp-projekt-datenbank.de Stand 31.12.2013

ÖPP-Hochbauprojekte mit Vertragsabschluss

Regionale Verteilung der Projekte – Länder und Kommunen



Gesamt: Projektanzahl und Investitionsvolumen (170 Projekte / 4.638 Mio. €) 2013: Projektanzahl und ÖPP-Investitionsvolumen (7 Projekte / 174 Mio. €)

Quelle: PPP-Projekt Datenbank; www.ppp-projekt-datenbank.de Stand 31.12.2013

ÖPP-Projekte im Hoch- und Tiefbau mit Vertragsabschluss

Regionale Verteilung der Projekte – Kommunen



Gesamt: Projektanzahl und Investitionsvolumen (141 Projekte / 3082 Mio. €) 2013: Projektanzahl und ÖPP-Investitionsvolumen (6 Projekte / 100 Mio. €)

Quelle: PPP-Projekt Datenbank; www.ppp-projekt-datenbank.de Stand 31.12.2013

ÖPP-Projekte im Hoch- und Tiefbau mit Vertragsabschluss

Regionale Verteilung der Projekte – Länder

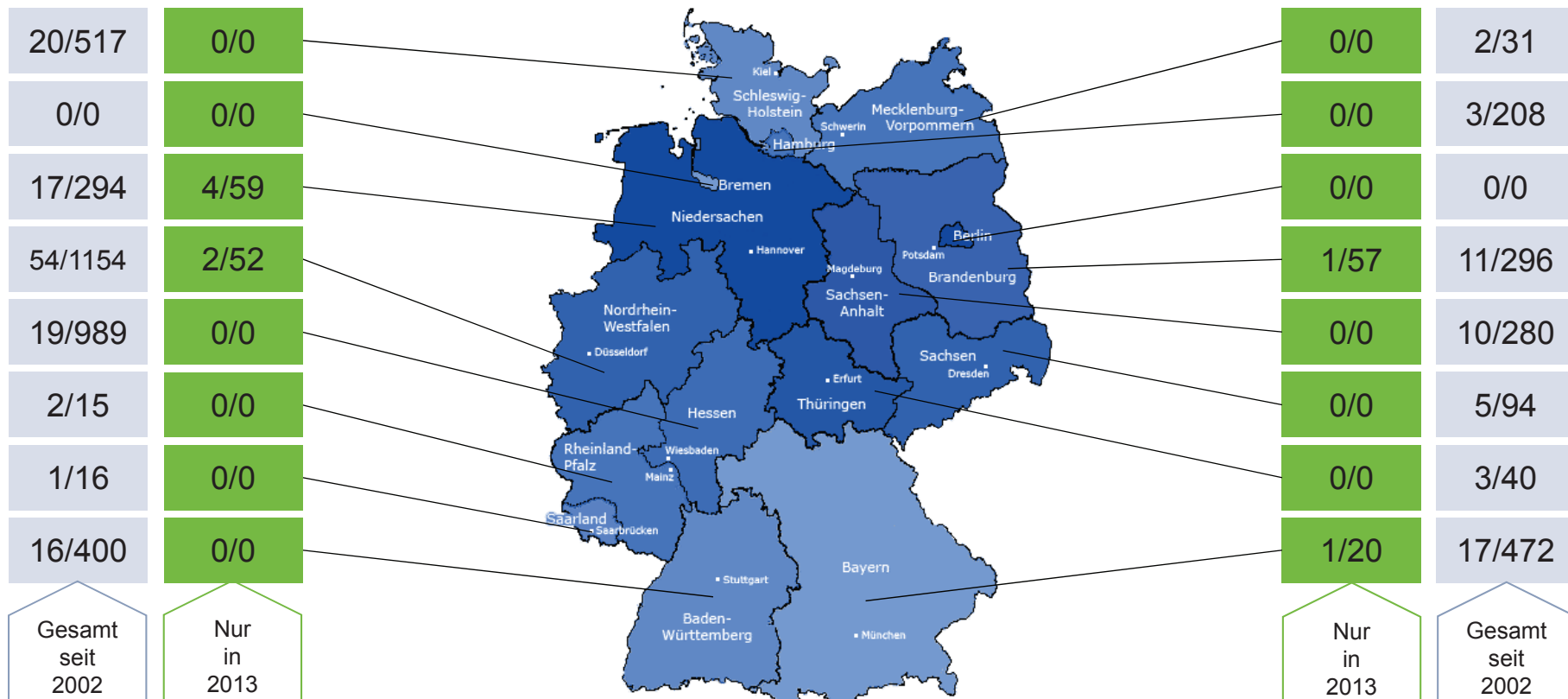


Gesamt: Projektanzahl und Investitionsvolumen (39 Projekte / 1723 Mio. €) 2013: Projektanzahl und ÖPP-Investitionsvolumen (2 Projekte / 88 Mio. €)

Quelle: PPP-Projekt Datenbank; www.ppp-projekt-datenbank.de Stand 31.12.2013

ÖPP-Projekte im Hoch- und Tiefbau mit Vertragsabschluss

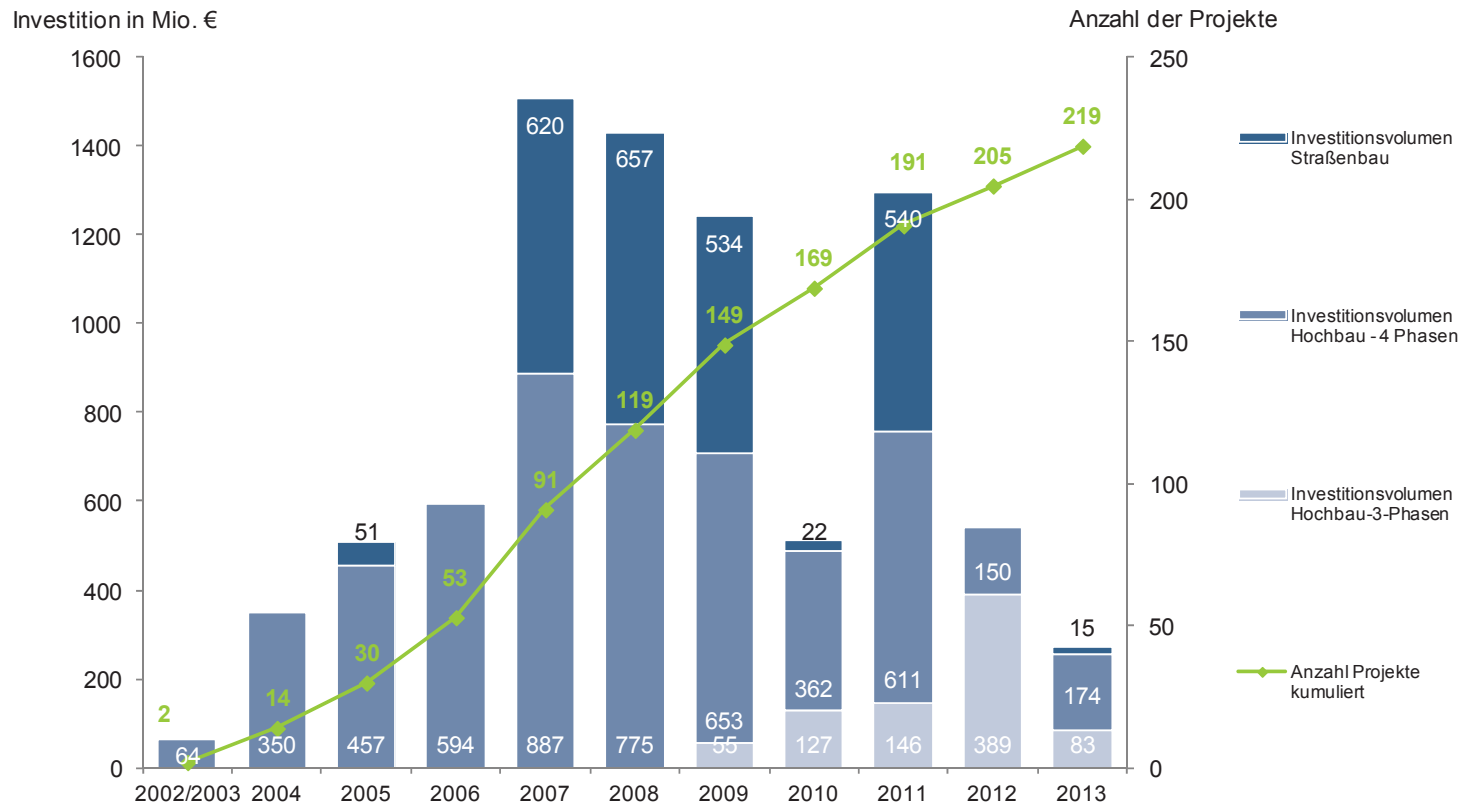
Regionale Verteilung der Projekte – Länder und Kommunen



Gesamt: Projektanzahl und Investitionsvolumen (180 Projekte / 4806 Mio. €) 2013: Projektanzahl und ÖPP-Investitionsvolumen (8 Projekte / 188 Mio. €)

Quelle: PPP-Projekt Datenbank; www.ppp-projekt-datenbank.de Stand 31.12.2013

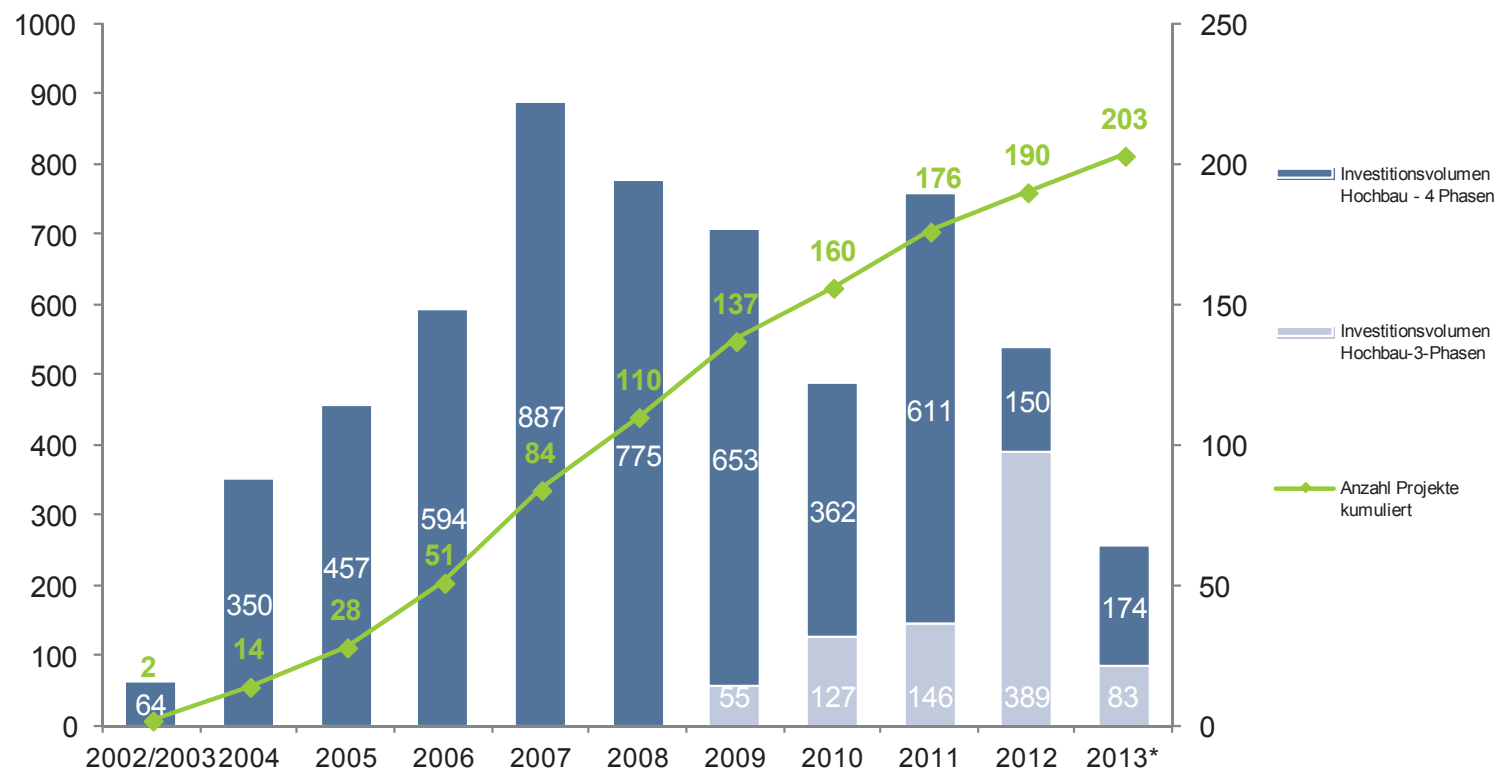
ÖPP-Projekte mit Vertragsabschluss im Hoch- und Straßenbau inklusive 3-Phasen-Projekte mit Betrieb



Investitionen Hochbau: 5.077 Mio.€, Investitionen Straßen: ca. 2.438 Mio.€, Investitionen 3-Phasen-Hochbau: 800 Mio.€ Stand: 31.12.2013

Quelle: PPP-Projekt Datenbank; www.ppp-projekt-datenbank.de

ÖPP-Projekte mit Vertragsabschluss im Hochbau inklusive 3-Phasen-Projekte mit Betrieb



Investitionen Hochbau: 5.077 Mio. €, Investitionen 3-Phasen-Hochbau: 800 Mio. €

Stand: 31.12.2013

Quelle: PPP-Projekt Datenbank; www.ppp-projekt-datenbank.de

ÖPP-Projekte in Deutschland – Ausblick

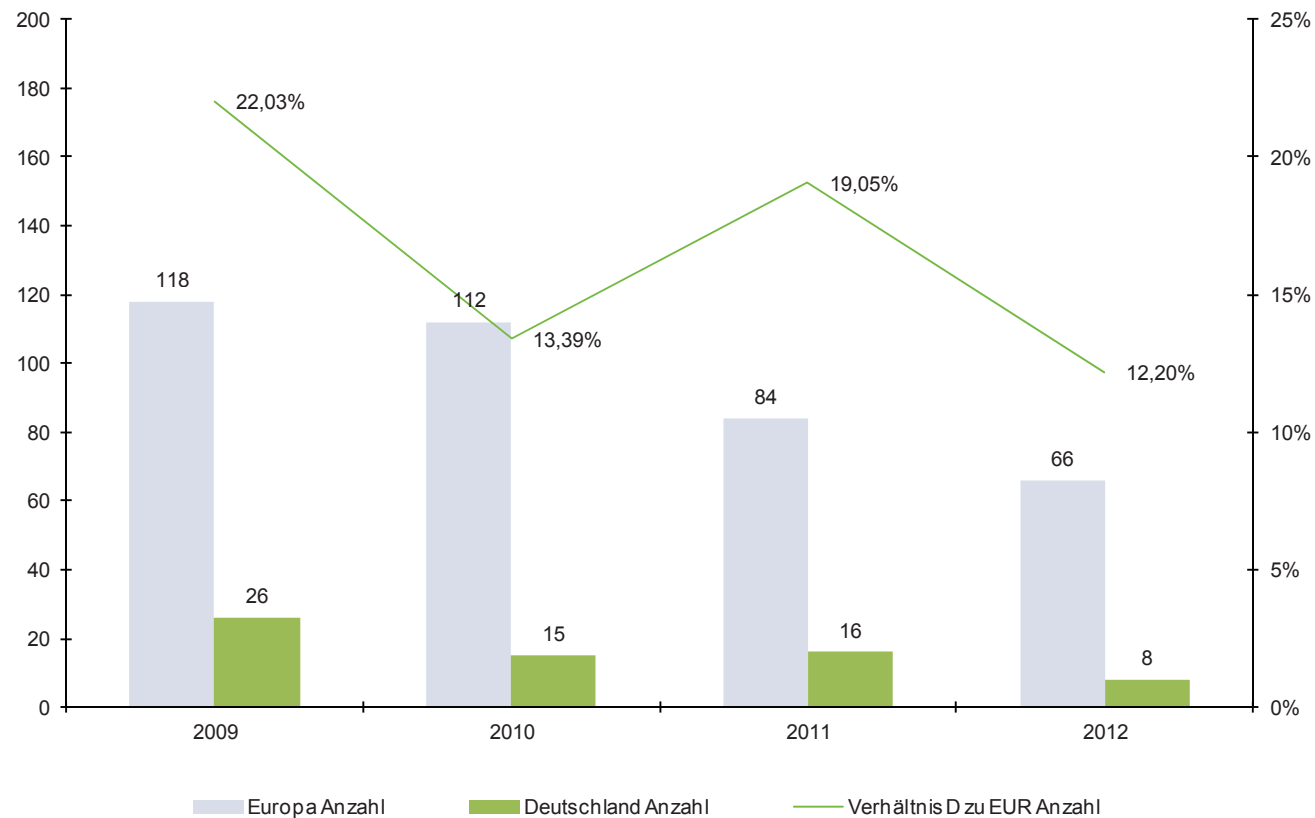
- Projekte in Ausschreibung:
 - > Zurzeit sind 28 Ausschreibungsverfahren für 4-Phasen-Projekte nicht abgeschlossen
 - > 20 Ausschreibungsverfahren für 3-Phasen-Projekte sind noch offen
 - > Schwerpunkte sind Bildung, Gesundheit und Freizeit
 - > das Investitionsvolumen beträgt hochgerechnet rund eine Milliarde Euro

- Geplante Projekte
 - > Mehr als 70 Projekte befinden sich in der definierten Vorbereitung bzw. Planung
 - > Schwerpunkte sind Bildung, Verwaltung, Freizeit und Sicherheit
 - > das Investitionsvolumen beträgt hochgerechnet rund zwei Milliarden Euro allein im Hochbau

Quelle: PPP-Projekt Datenbank; www.ppp-projekt-datenbank.de

ÖPP-Projekte mit Vertragsabschluss

Anteil der Projekte in Deutschland am europäischen ÖPP-Markt



Quelle: EPEC, Market Update 2012; PPP-Projekt Datenbank

Vielen Dank für Ihre Aufmerksamkeit.

Anja Tannhäuser

ÖPP Deutschland AG

Alexanderstr. 3 · 10178 Berlin

Telefon: +49 30 / 25 76 79-139 · Telefax: +49 30 / 25 76 79-4139

E-Mail: anja.tannhaeuser@partnerschaften-deutschland.de